

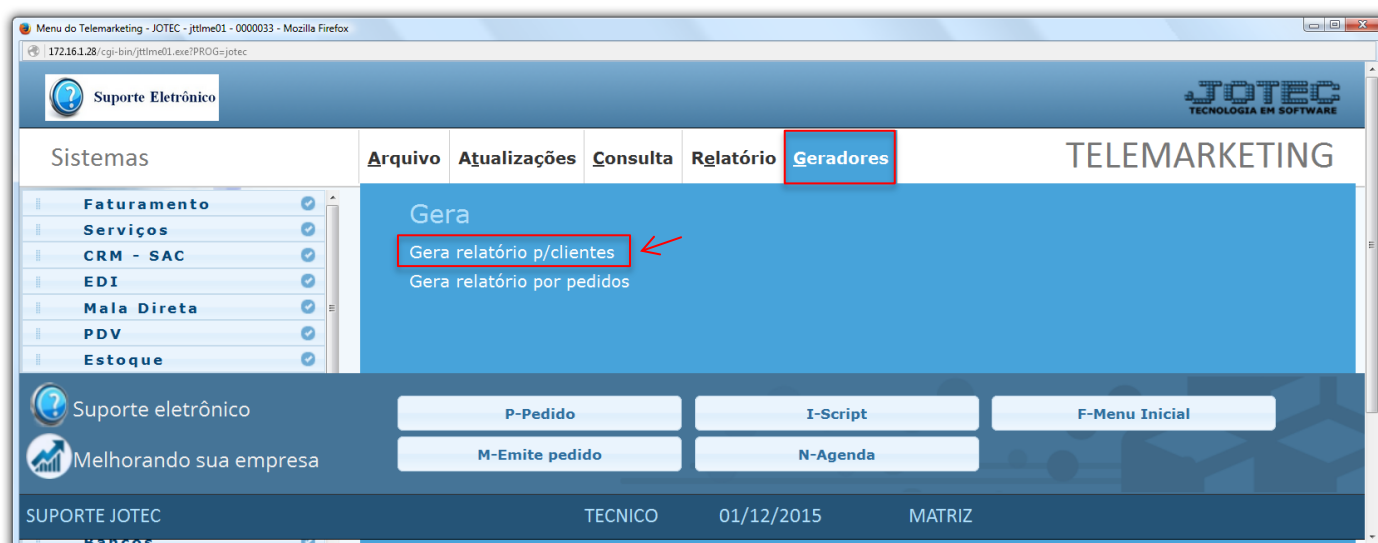
GERA RELATÓRIO DE CLIENTES TLGEPJTCL

- ✦ **Explicação:** Possibilita a criação de relatórios personalizados padrão JOTEC, inserindo os filtros relacionados aos dados do cadastro de clientes. No filtro existe a possibilidade de selecionar todos os dados ou somente o que achar necessário.

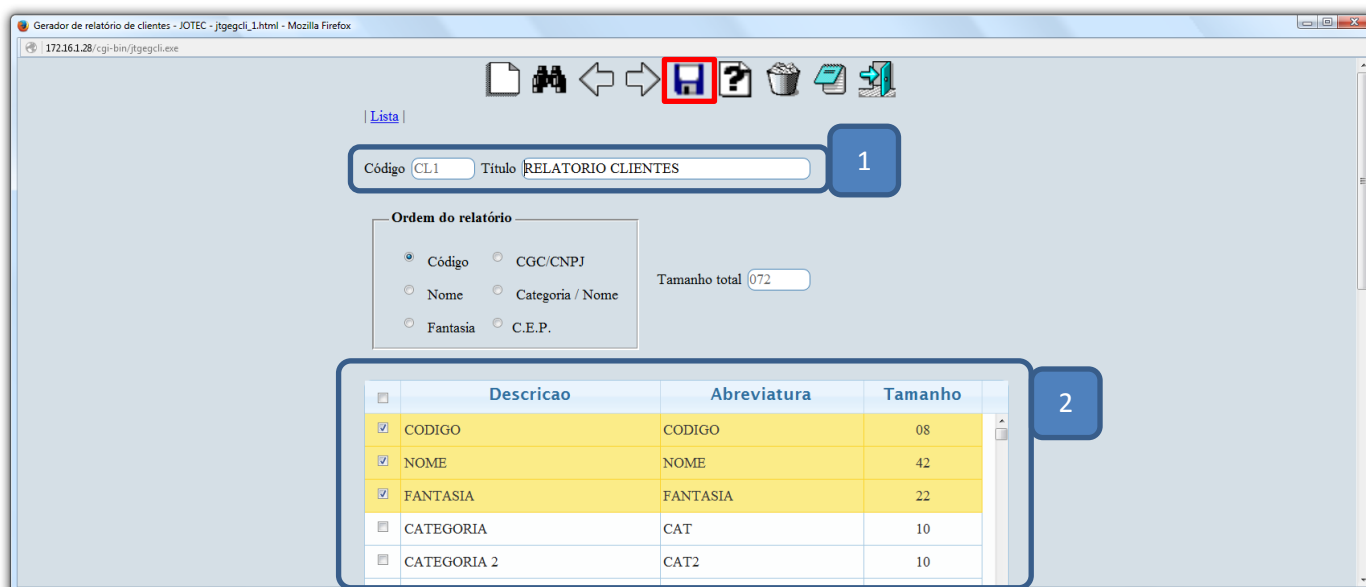
- Para realizar esta consulta, acesse o módulo: **Telemarketing**.



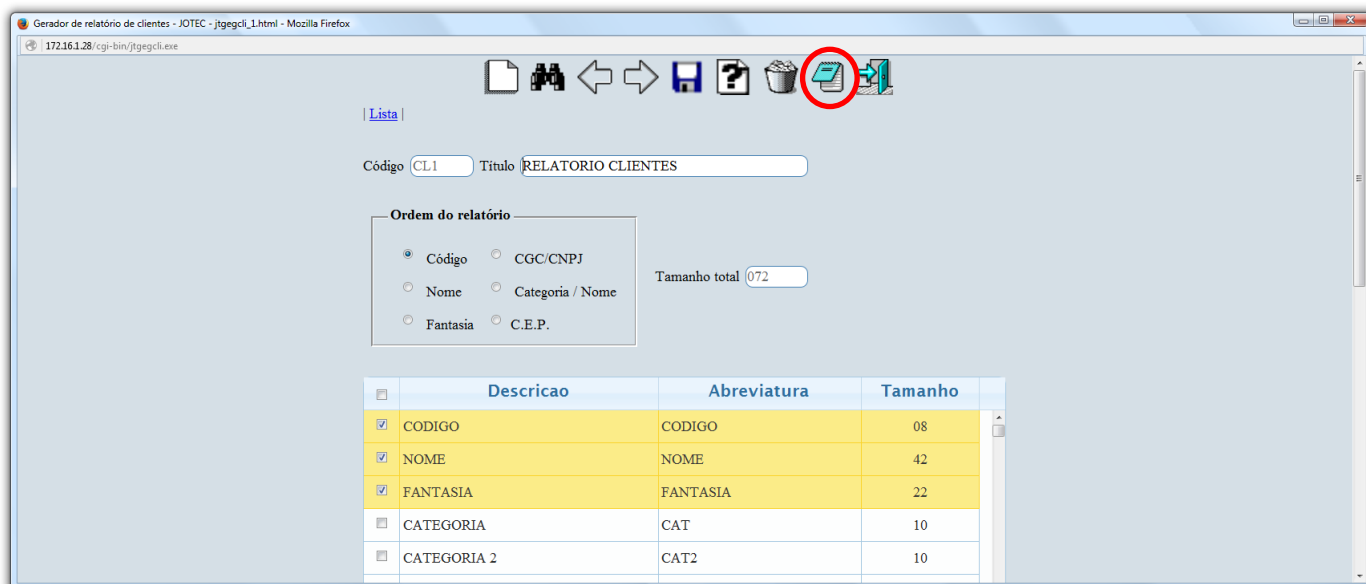
- Em seguida acesse: **Geradores > Gera relatório p/ clientes**.



- Será aberta a tela abaixo. Selecione um (1) **Código** e um **Título** para o relatório, e as (2) **opções** que deseja visualizar no relatório. Clique no **Disquete** para incluir.



- Depois disso **pesquise** o relatório e clique no ícone do **bloco de notas**.



- Será aberta ainda a *tela de filtro*, para que possa refinar a busca em seu relatório. Após informar os campos a serem considerados, clique na *“Impressora”* para emitir o relatório.

Relatório CL1 - RELATORIO CLIENTES

Código: Inicial [], Final 999999

Nome: Inicial [], Final []

Estado: Inicial [], Final ZZ

C.E.P.: Inicial [], Final 99999-999

Cidade: Inicial [], Final []

Região: Inicial [], Final []

C.G.C. / C.N.P.J.: Inicial [], Final []

Categoria 1: Inicial [], Final []

Categoria 2: Inicial [], Final []

Categoria 3: Inicial [], Final []

Categoria 4: Inicial [], Final []

Vendedor: Inicial [], Final 99999

- Na *tela de impressão* poderá selecionar entre as opções: *Visualização*, *PDF*, *Arquivo de texto* ou *Caractere normal e reduzido*.

Escolha do tipo de impressão - JOTEC - jtrimp - 0000028 - Mozilla Firefox

Via de impressão

Local Servidor (Cups)

Configurações de impressão

visualização (o browser assume o controle da impressão)

gráfica normal - PDF com Logotipo **Baixa arquivo texto**

caractere normal (para impressoras matriciais e laser)

caractere reduzido (apenas para impressoras matriciais)

Selecione a impressora desejada:

[]

Para maiores informações consulte o:

Suporte Eletrônico.