

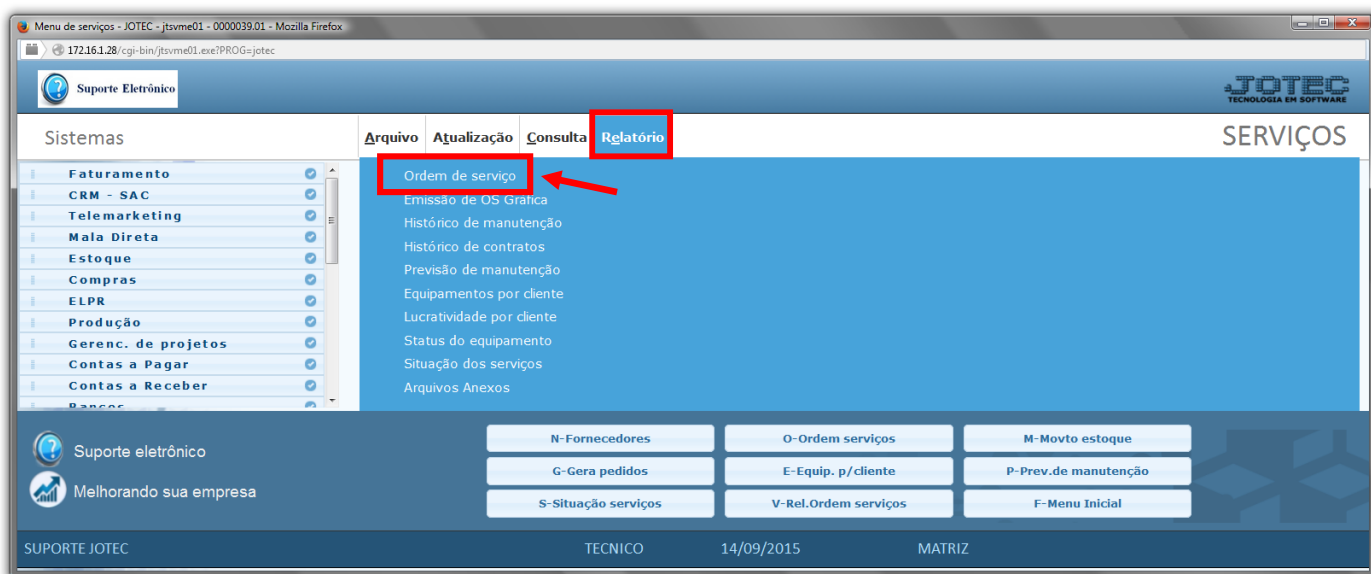
## RELATÓRIO DE ORDEM DE SERVIÇOS SVREDOS00

✧ **Explicação:** O relatório mostrará todas as Ordens de Serviços emitidas, independente dos seus status, de acordo com o filtro inserido a empresa controlará em tempo real, o que a equipe técnica esta realizando para amenizar impactos nos serviços.

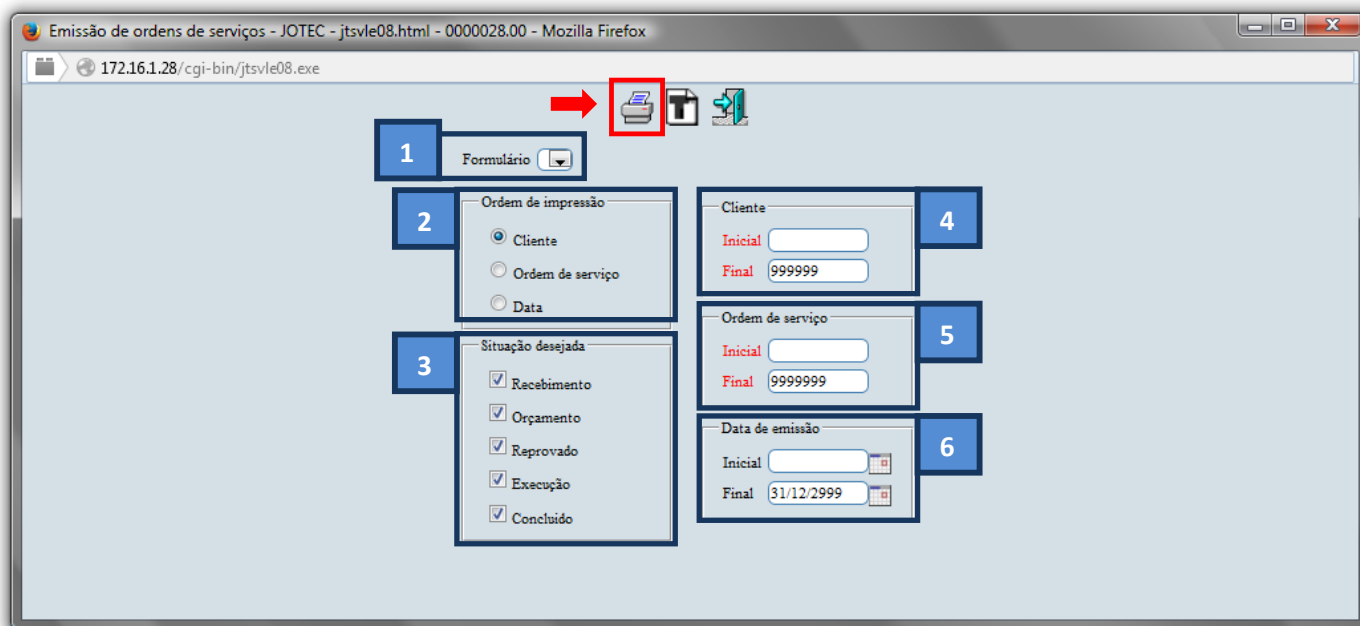
➤ Para realizar essa operação acesse o módulo: **Serviços**.



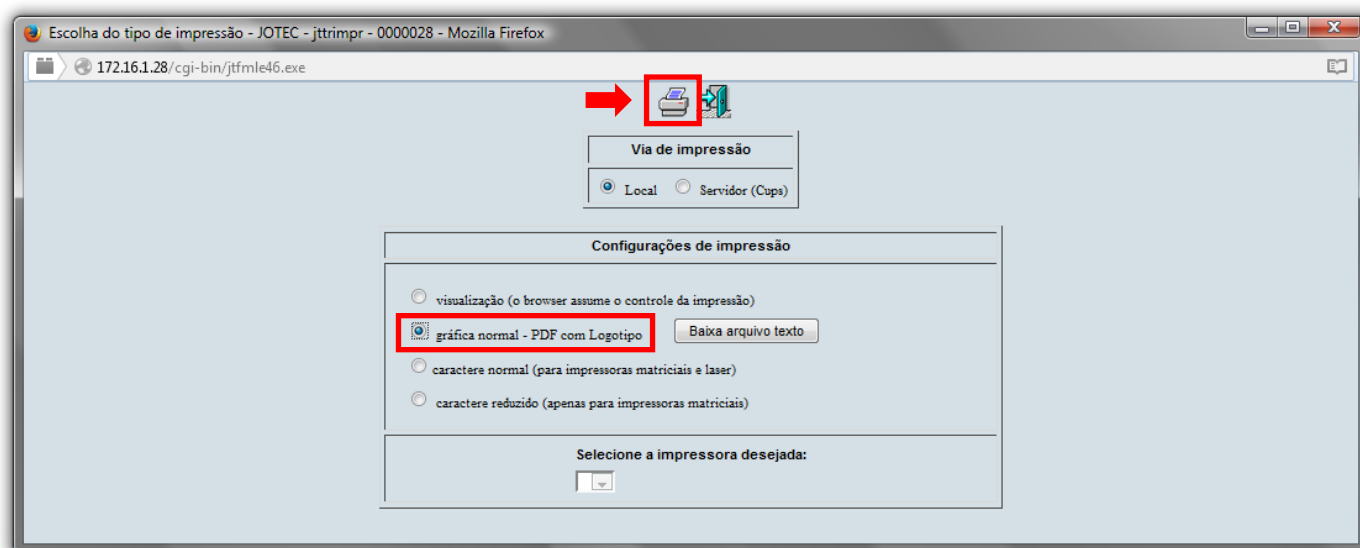
➤ Em seguida acesse: **Relatório > Ordem de serviço**.



- Será aberta a tela abaixo:
- Selecione o (1) **Formulário** (já previamente cadastrado) desejado, selecione a (2) **Ordem de impressão** (Cliente/Ordem de serviço/Data), selecione a (3) **Situação desejada** (Recebimento/Orçamento/Reprovação/Execução/Concluído) a serem consideradas na emissão .
- Informe o (4) **Cliente “inicial e final”**, informe a (5) **Ordem de serviço “inicial e final”**, informe a (6) **Data de emissão “inicial e final”** a serem consideradas na emissão do relatório.
- Clique no ícone da **“Impressora”** para emitir o relatório.



- Selecione a opção: **Gráfica Normal – PDF com Logotipo** e clique na **Impressora**.



*Para maiores informações  
consulte o:*



***Suporte Eletrônico.***