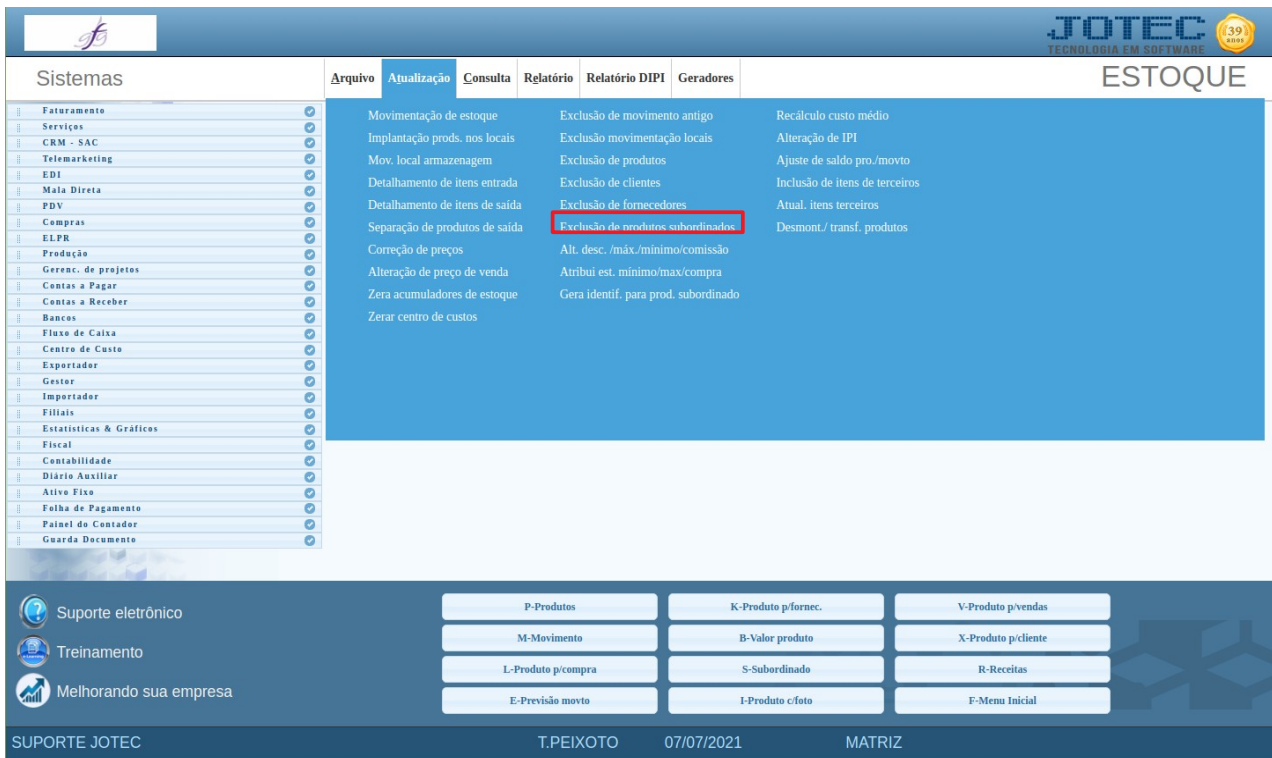


Exclusão de produtos subordinados




Para acessar a tela “ **Exclusão de produtos subordinados**”, acesse o módulo: Estoque.



Em seguida acesse: Arquivo > **Exclusão de produtos subordinados**:



Preencha os campos:

 Ajuda  Exclui  Sair

Produto

Inicial

Final

Produto subordinado

Inicial

Final

Explicação

Esta rotina excluirá os produtos subordinados selecionados do estoque. Para que a exclusão seja feita o produto subordinado não poderá estar em nenhuma parte do sistema, se na exclusão for verificado que o produto faz parte de alguma operação dentro do sistema, será gravado um arquivo (JTETEX02) com o código deste produto subordinado, para futura verificação.