

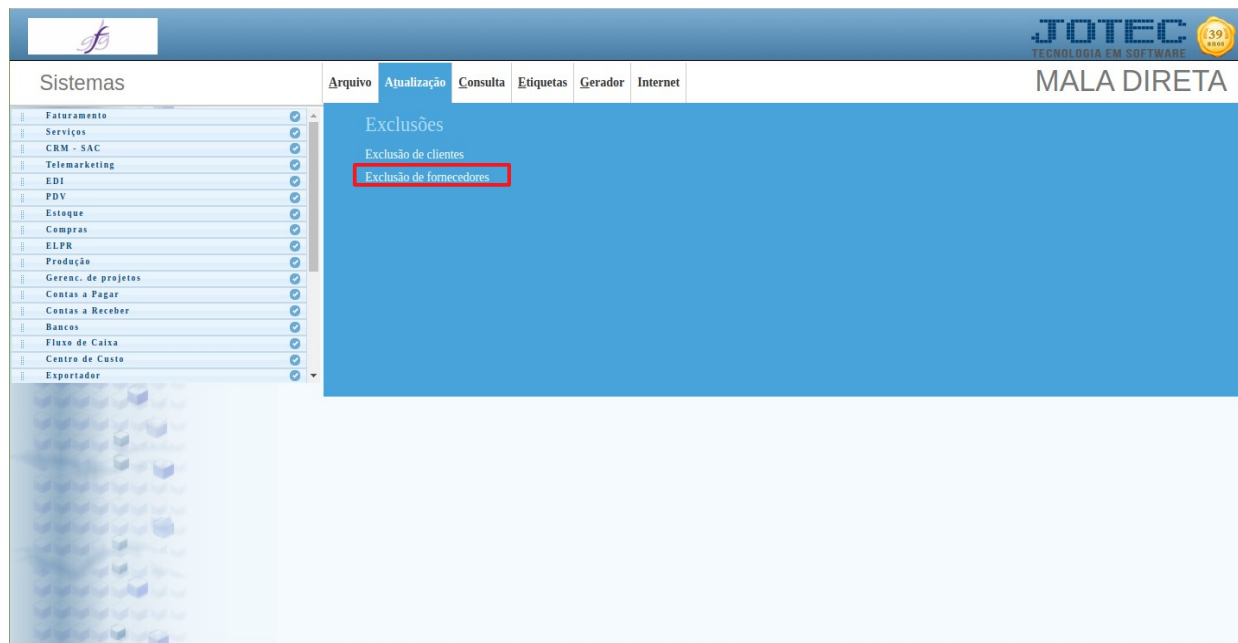
Exclusão de fornecedores

Para entrar na tela do exclusão de fornecedores:






- Clicar no item **Exclusão de fornecedores**.

- Aparecerá a tela:



Preencha os campos:

 Ajuda  Exclui  Sair

FornecedorInicial: Final: **Explicação**

Esta rotina exclui os fornecedores selecionados do cadastro. Para que a exclusão seja feita o fornecedor não poderá estar em nenhum outro cadastro do sistema. Se na exclusão for verificado que o fornecedor existe em algum outro cadastro de algum sistema, será gravado um arquivo de LOG (JTGEXFOR.LOG) com o código deste fornecedor e a sua ocorrência no diretório corrente para futura verificação.

Explicação: Esta rotina excluirá os fornecedores selecionados do cadastro. Para que a exclusão seja feita o fornecedor não poderá estar em nenhum outro cadastro do sistema. Se na exclusão for verificado que o fornecedor existe em algum cadastro de outro módulo, será gravado um arquivo LOG (JTGEXFOR.LOG) com o código deste fornecedor e sua ocorrência no diretório corrente, para futuras verificações.

Fornecedor : Informar neste campo o código do fornecedor inicial e final a ser considerado na exclusão de duplicatas. Caso desejar considerar todos os fornecedores, deixar o campo inicial em branco e o final preenchido com números 9, conforme o padrão informado pelo sistema.