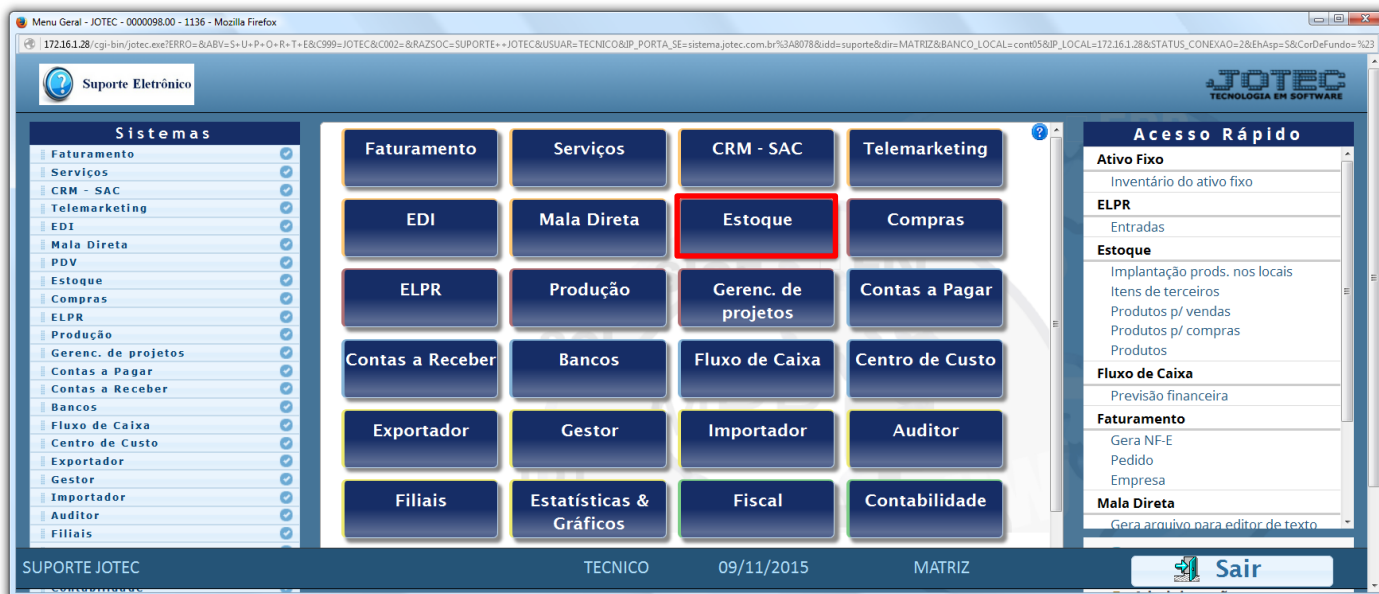


## PRODUTOS POR ORDEM DE DESENHO ETCAPPD

✦ **Explicação:** Todo projeto, pode ser adicionado desenhos na ficha de técnica, e para identificar o Sistema JOTEC permite a consulta por produtos que contém desenhos inseridos na receita.

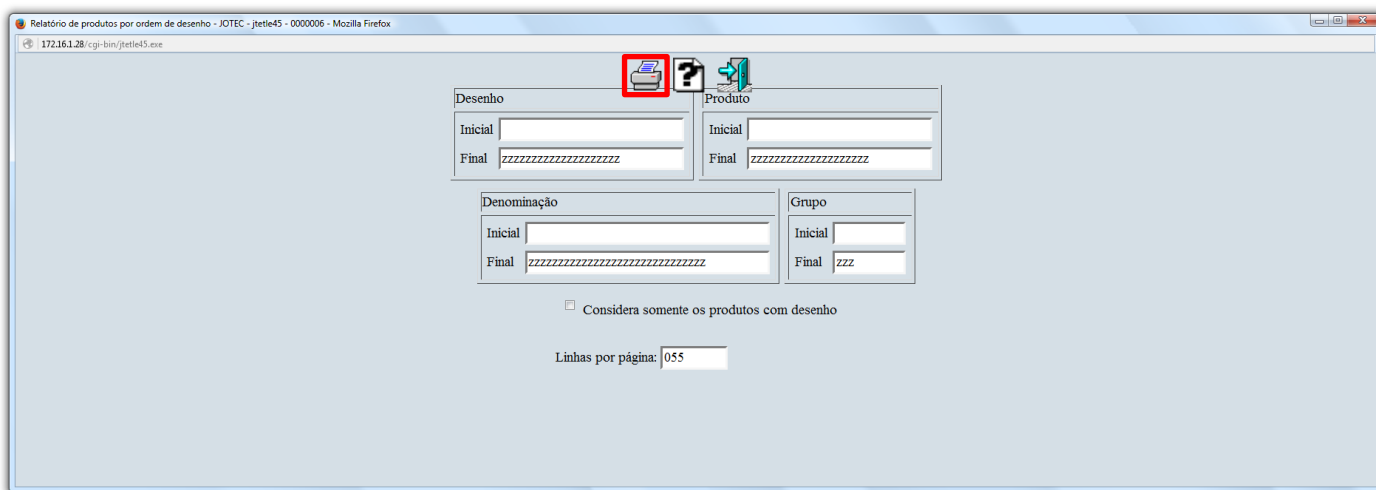
➤ Para realizar esta consulta, acesse o módulo: **Estoque**.



➤ Em seguida acesse: **Relatório > Produto por ordem de desenho**.




- Na tela que será aberta, informe os campos a serem considerados (*Desenho / Produto / Denominação ou Grupo*). Clique no ícone da *“Impressora”* para emitir.



- Selecionando a opção: *Gráfica normal – PDF com logotipo* será gerado o relatório conforme abaixo.



DESENHO	PRODUTO	DESCRICAO	QTD EST ATUAL	U.M.
0.00.001	PRODUTO REVENDA EXEMPLO	PRODUTO REVENDA EXEMPLO	457,00000	PC
	PROD TESTE	PRODUTO TESTE	1.026,00000	PC
	PRODUT	PRODUTO PARA BENEF. INTERNO	20,00000	PC
	PRODUTO ACABADO	PRODUTO ACABADO	9.895,00000	PC
	MATPR002	PRODUTO MATERIA PRIMA 002	0,00000	PC
	MATPR001	PRODUTO MATERIA PRIMA 001	0,00000	PC
	MTP003	MATERIA PRIMA 3	0,00000	KG
	MTP002	MATERIA PRIMA 2	0,00000	KG
	MTP001	MATERIA PRIMA 1	0,00000	KG
	PA	PRODUTO RASTREABILIDADE TESTE	0,00000	UN
0.00.015		MANG HIDR 1- ALTA PRESSAO	-1,00000	MT
0.00.010		CORREIA TIPO NTR20 - 785 X 200	20,00000	PC
	MAGEST001	MAQUINA ESTRUSORA	0,00000	PC

Para maiores informações  
consulte o:  
 **Suporte Eletrônico.**