

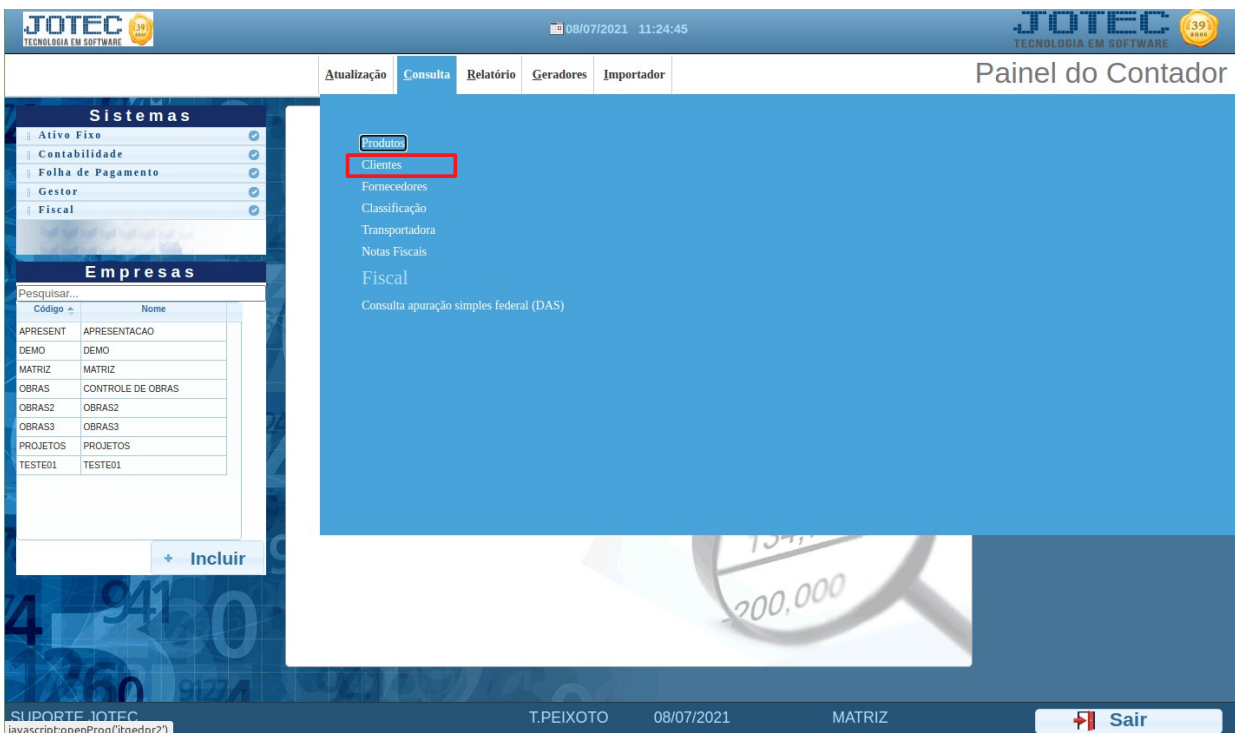
Clientes

Para entrar no consulta clientes:





- Abrir menu **Consulta** na tela principal.




- Clicar no item **Clientes**.





Aparecerá a tela:

 Novo
  Pesquisa
  Ajuda
  Sair

Código	<input type="text"/>	Nome <small>digite para pesquisar...</small>	<input type="text"/>	Fantasia	<input type="text"/>	Tipo de pessoa		
C.E.P.	<input type="text"/>	Endereço	<input type="text"/>	Número	<input type="text"/>	<input type="radio"/> Física	<input type="radio"/> Jurídica	
Complemento	<input type="text"/>	Bairro	<input type="text"/>	Cidade	<input type="text"/>	<input type="checkbox"/> Consumidor final	<input type="checkbox"/> EPP	
Pais	<input type="text"/>	Estado	<input type="text"/>	Praça de pagamento	<input type="text"/>	<input type="checkbox"/> Não contribuinte	<input type="checkbox"/> SIMPLES	
Fone	<input type="text"/>	Fax	<input type="text"/>	E-mail	<input type="text"/>	<input type="checkbox"/> Inativo		
C.P.F./C.N.P.J.	<input type="text"/>	<small>digite para pesquisar...</small>	Insc. Estadual	<input type="text"/>	Cód.Município IBGE	<input type="text"/>	Cód.Município GIA	
C.C.M.	<input type="text"/>	Grau de risco	<input type="text"/>	Nº de funcionários	<input type="text"/>	Local de cobrança	<input type="text"/>	
Categoria 1	<input type="text"/>	Categoria 2	<input type="text"/>	Categoria 3	<input type="text"/>	Categoria 4	<input type="text"/>	
Conta Contábil	<input type="text"/>	CNAE fiscal	<input type="text"/>	Ramo de atividade	<input type="text"/>	Conta de rateio	<input type="text"/>	
Transportadora	<input type="text"/>	Redespacho	<input type="text"/>	Cód.Fornecedor	<input type="text"/>	Código de barras	<input type="text"/>	
Região	<input type="text"/>	Quadrante	<input type="text"/>	Página do guia	<input type="text"/>	<input type="checkbox"/> Orçamento		
Desconto	<input type="text"/>	Limite Crédito	<input type="text"/>	Limite Crédito X	<input type="text"/>	VI.Ped.A atender	<input type="text"/>	
1ª Venda	<input type="text"/>	Última venda	<input type="text"/>	VI.Última venda	<input type="text"/>	Senha internet	<input type="text"/>	
Último contato	<input type="text"/>	Observação	<input type="text"/>				Desconto contratual	<input type="checkbox"/> Deduz desconto contratual na duplicata
Grupo econômico	<input type="text"/>	Identificação	<input type="text"/>	E-mail NFE	<input type="text"/>			
ID estrangeiro	<input type="text"/>							
Mensagem	<div style="border: 1px solid #ccc; height: 100px;"></div>							
Data do cadastro	<input type="text"/>	Usuário incluidor	<input type="text"/>					

Contatos 

Endereços de cobrança e entrega 

Pagamento 

Tributação 