

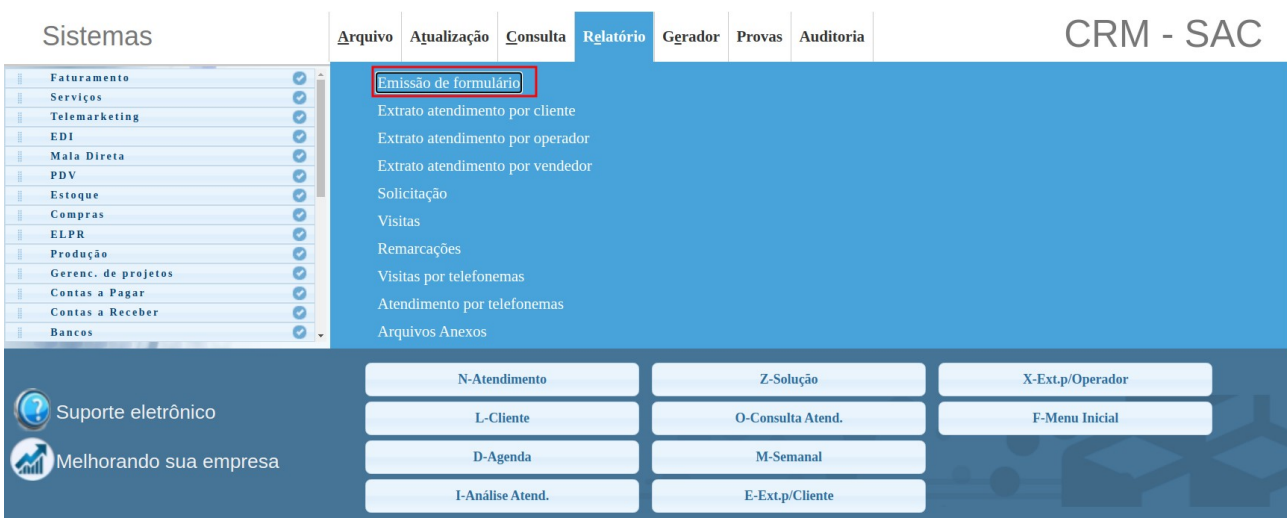
## Emissão de formulário

Explicação: esta rotina tem como objetivo a emissão de um formulário através de diversos filtros que podem ser informados para processamento.



No menu inicial do sistema, acesse o módulo “CRM – SAC”.



Na aba “relatório”, clique na opção “Emissão de formulário”.



Na tela que abrir, insira um formulário e preencha os filtros desejados para considerar no processamento. Em seguida, clique em “emite” para emissão.

 **Emite** Executa teste de impressão, imprimindo Sair

Formulário ▼

<b>Seqüência</b> Inicial <input type="text"/> Final 999999 99	<b>Data</b> Inicial <input type="text"/> Final 31/12/2999	<b>Cliente</b> Inicial <input type="text"/> Final 999999	<b>Operador</b> Inicial <span>ADRIANO</span> ▼ Final <span>OLIVEIRA2</span> ▼
<b>Grupo</b> Inicial <span>COTACAO</span> ▼ Final <span>VENDAS</span> ▼	<b>Assunto</b> Inicial <input type="text"/> Final zzzzzzzzzzzzzzzzzzzzzzz	<b>Destino</b> Inicial <span>001</span> ▼ Final <span>VISITA</span> ▼	

Mensagens

Impressão gráfica Solicitação de Ajuste