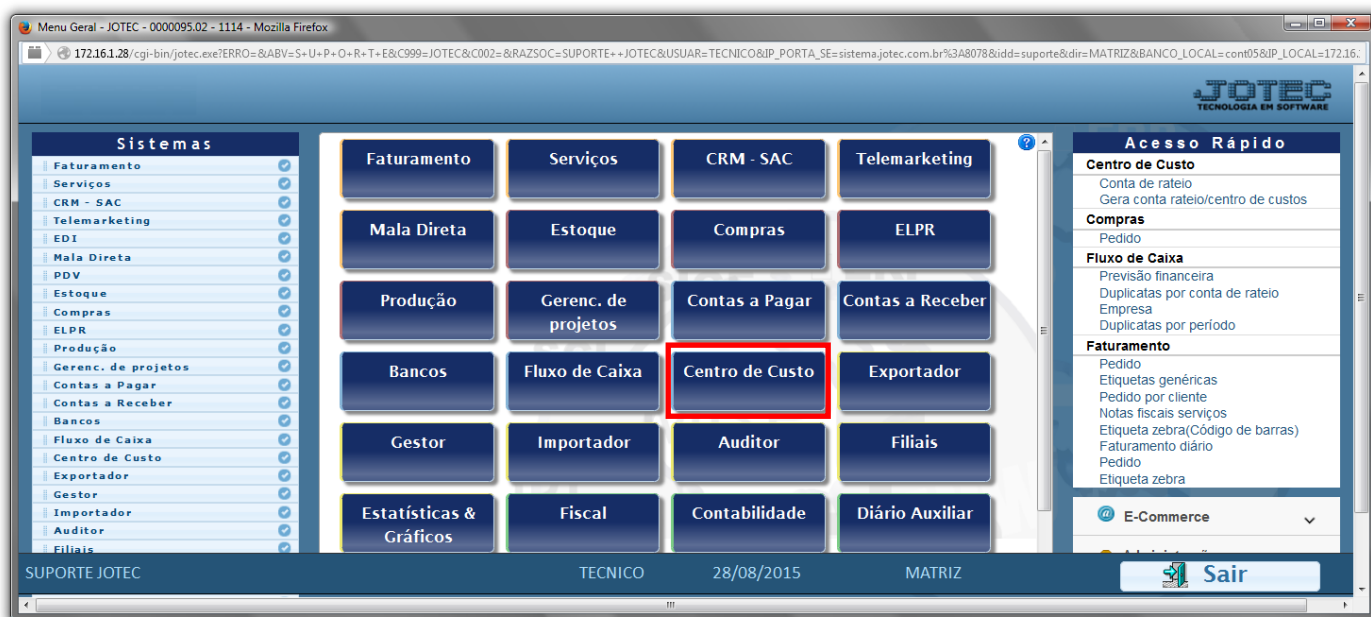


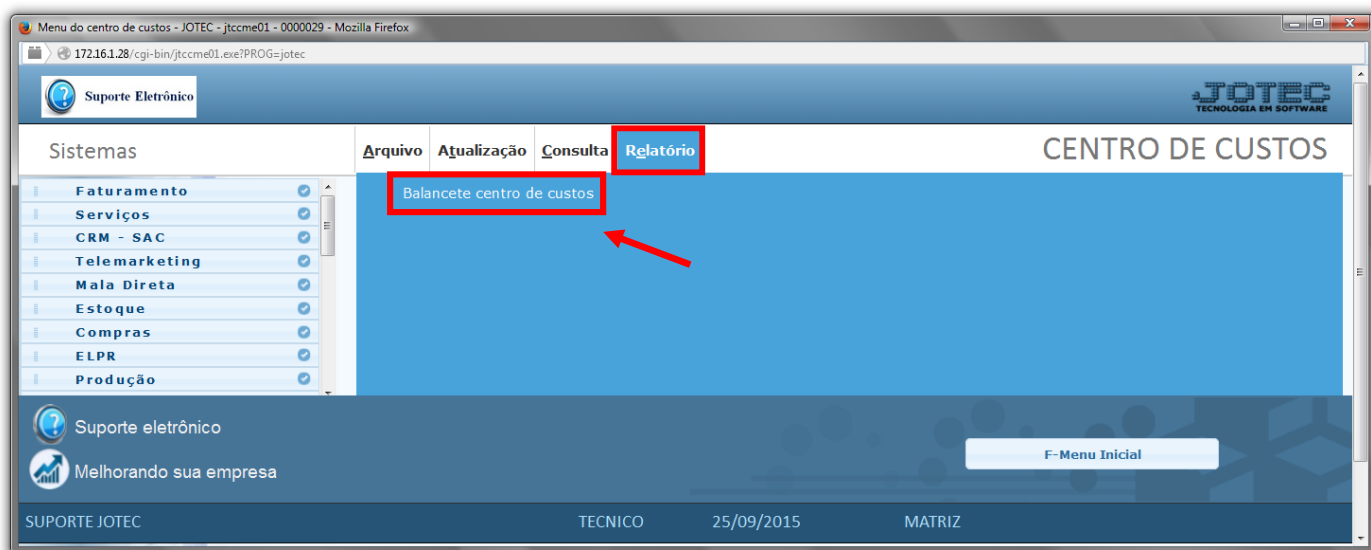
RELATÓRIO DE BALANCETE POR CENTRO DE CUSTO DAS MOVIMENTAÇÕES REALIZADAS NOS SISTEMAS *CCREDBLCC*

✦ **Explicação:** Permite uma análise detalhada de todos os valores que foram alimentados dentro do centro de custos por meio das contas de rateio. O relatório exibe quais centros de custos receberam valores e quais contas de rateio alimentaram estes valores.

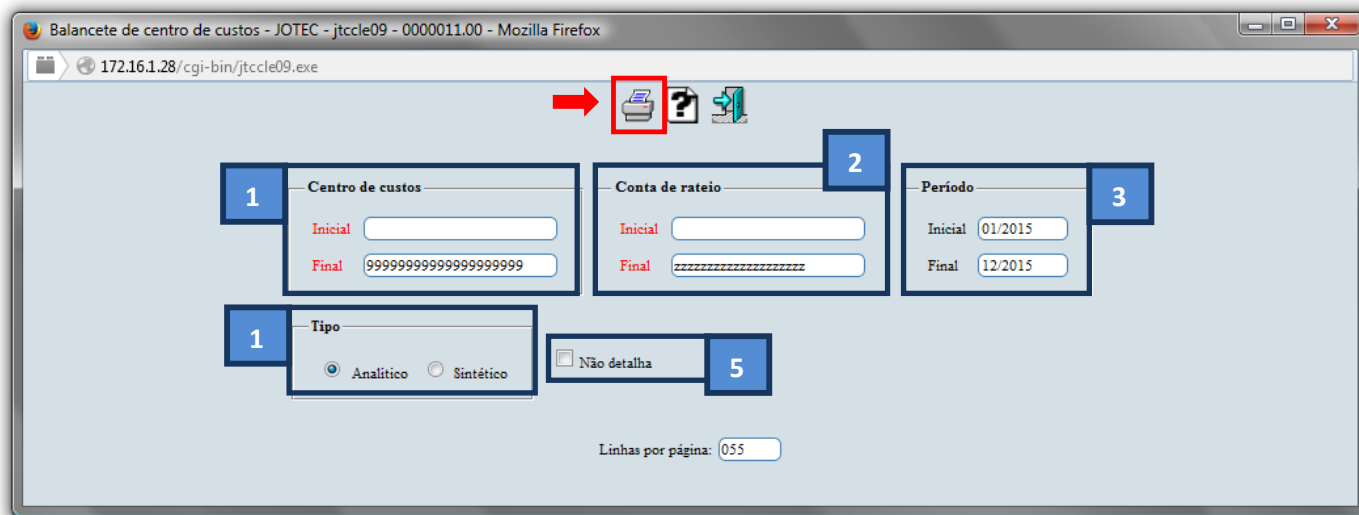
➤ Para realizar essa operação acesse o módulo: *Centro de Custos*.



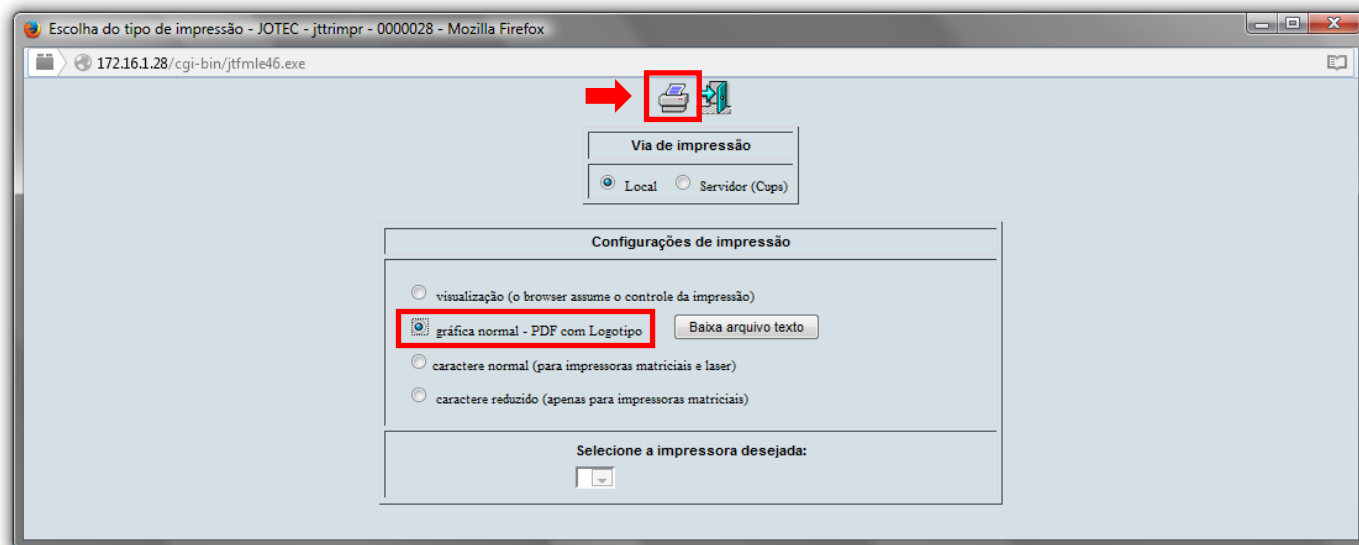
➤ Em seguida acesse: *Relatório > Balancete centro de custos*.



- Já com a tela de “Balancete de centro de custos” aberta, informe o (1)Centro de Custos “inicial e final”, informe a (2)Conta de rateio “inicial e final”, informe o (2)Período “inicial e final” a serem consideradas na emissão do relatório.
- Selecione o (4)Tipo “Analítico” ou “Sintético” a ser emitido.
- Selecionada a flag (4)Não detalha, será impresso somente uma vez a conta de rateio com o total no período.
- Clique no ícone da “Impressora” para emitir o relatório.



- Selecione a opção: **Gráfica Normal – PDF com Logotipo** e clique na **Impressora**.



- Será aberta a tela do relatório desejado.

15411249.pdf - Mozilla Firefox
172.16.1.28/files/15411249.pdf
Página: 1 de 1 75%

SUPORTE JOTEC JTCCLE09 25.09/2015 15:41 PAGINA: 1 de 1

Suporte Eletrônico

BALANCETE DE CENTRO DE CUSTOS

C.CUSTO INICIAL: 1.01.01.0001 CONTAS A PAGAR PERIODO: 01/2014 - 12/2015
C.CUSTO FINAL : 9.99.99.8888 TESTE

CENTRO DE CUSTO	CONTAS A PAGAR	VALOR RECEITA	VALOR DESPESAS
9	PROCESSO COMERCIAL1		159,96
9.99	PROCESSO COMERCIAL		159,96
9.99.99	FATURAMENTO		159,96
9.99.99.8888	01/2014 TESTE		159,96
0010	Adiantamento a Fornecedor	159,96	

Para maiores informações
consulte o:



Suporte Eletrônico.