

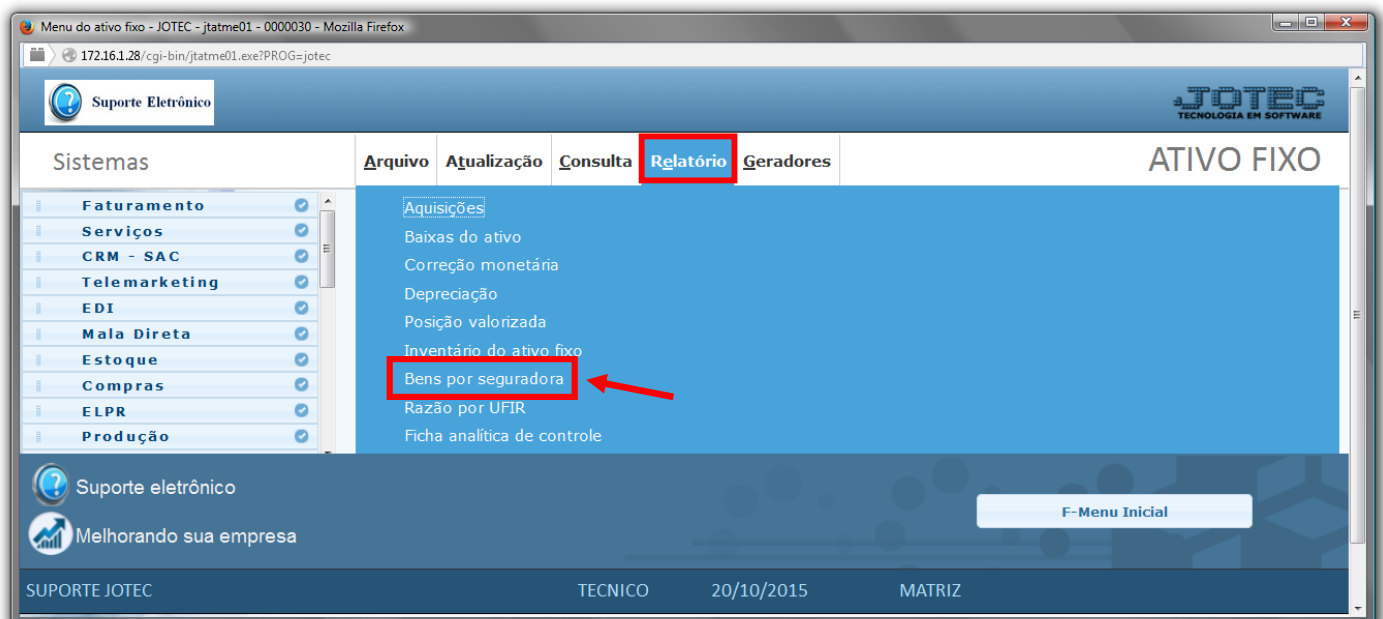
RELATÓRIO DE BENS POR SEGURADORA *ATREPBESG*

✦ **Explicação:** Relaciona os bens por seguradora, informando modelo, marca, departamento e setor.

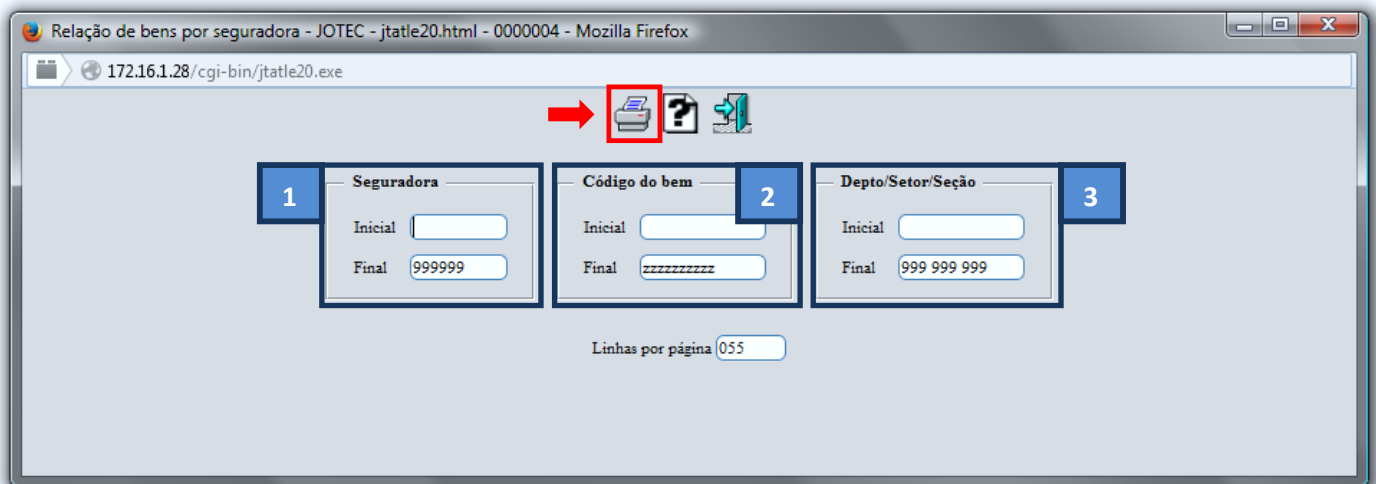
➤ Para realizar essa operação acesse o módulo: **Ativo Fixo**.



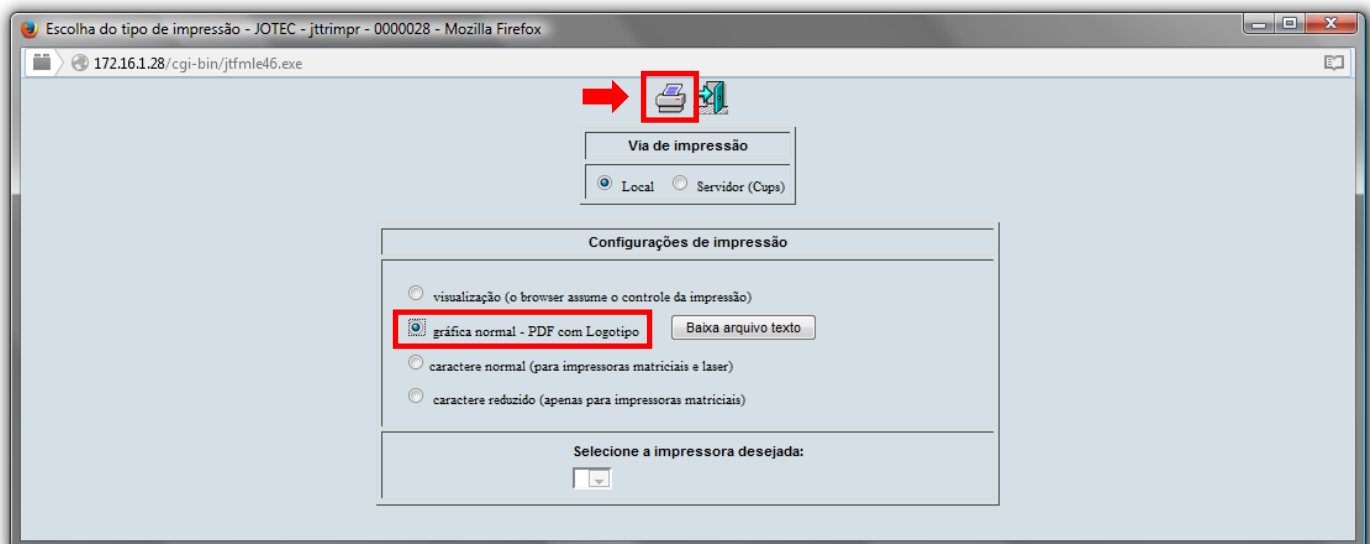
➤ Em seguida acesse: **Relatório > Bens por seguradora**.



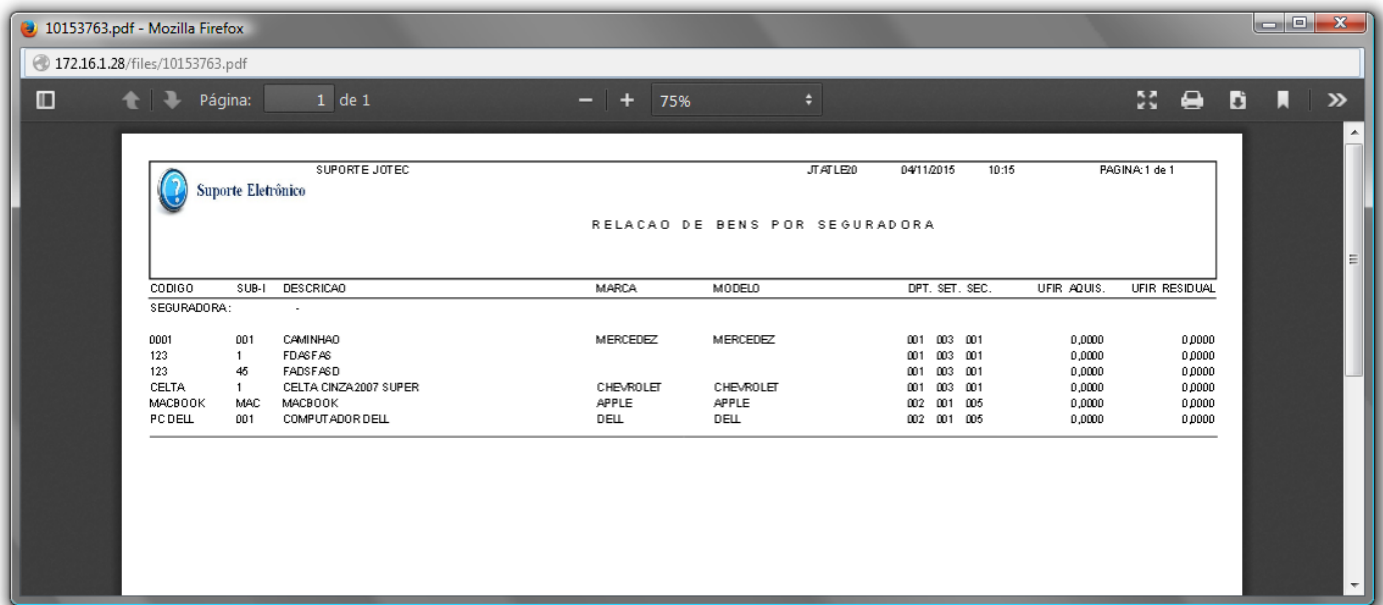
- Será aberta a tela de “Relação de bens por seguradora”.
- Informe a (1)Seguradora “inicial e final”, informe o (2)Código do bem “inicial e final” e informe o (3)Depto/Setor/Seção “inicial e final” a serem considerados na emissão do relatório.
- Clique no ícone da “Impressora” para emitir o relatório.



- Selecione a opção: *Gráfica Normal – PDF com Logotipo* e clique na *Impressora*.



➤ *Será aberta a tela do relatório desejado.*



The screenshot shows a Mozilla Firefox browser window with the address bar displaying '172.16.1.28/files/10153763.pdf'. The page content includes a header with 'SUPPORTE JOTEC', 'JT@LE20', '04/11/2015', '10:15', and 'PAGINA: 1 de 1'. The main title is 'RELACAO DE BENS POR SEGURADORA'. Below the title is a table with the following columns: CODIGO, SUB-I, DESCRICAO, MARCA, MODELO, DPT. SET. SEC., UFIR AQUIS., and UFIR RESIDUAL. The table lists several items, including a Caminhão (Mercedes), FDSFAS (Mercedes), FDSFASD (Mercedes), CELTA CINZA 2007 SUPER (Chevrolet), MACBOOK (Apple), and COMPUTADOR DELL (Dell).

CODIGO	SUB-I	DESCRICAO	MARCA	MODELO	DPT. SET. SEC.	UFIR AQUIS.	UFIR RESIDUAL
SEGURADORA: -							
0001	001	CAMINHAO	MERCEDEZ	MERCEDEZ	001 003 001	0,0000	0,0000
123	1	FDSFAS			001 003 001	0,0000	0,0000
123	45	FDSFASD			001 003 001	0,0000	0,0000
CELTA	1	CELTA CINZA 2007 SUPER	CHEVROLET	CHEVROLET	001 003 001	0,0000	0,0000
MACBOOK	MAC	MACBOOK	APPLE	APPLE	002 001 005	0,0000	0,0000
PC DELL	001	COMPUTADOR DELL	DELL	DELL	002 001 005	0,0000	0,0000

*Para maiores informações
consulte o:*



Suporte Eletrônico.