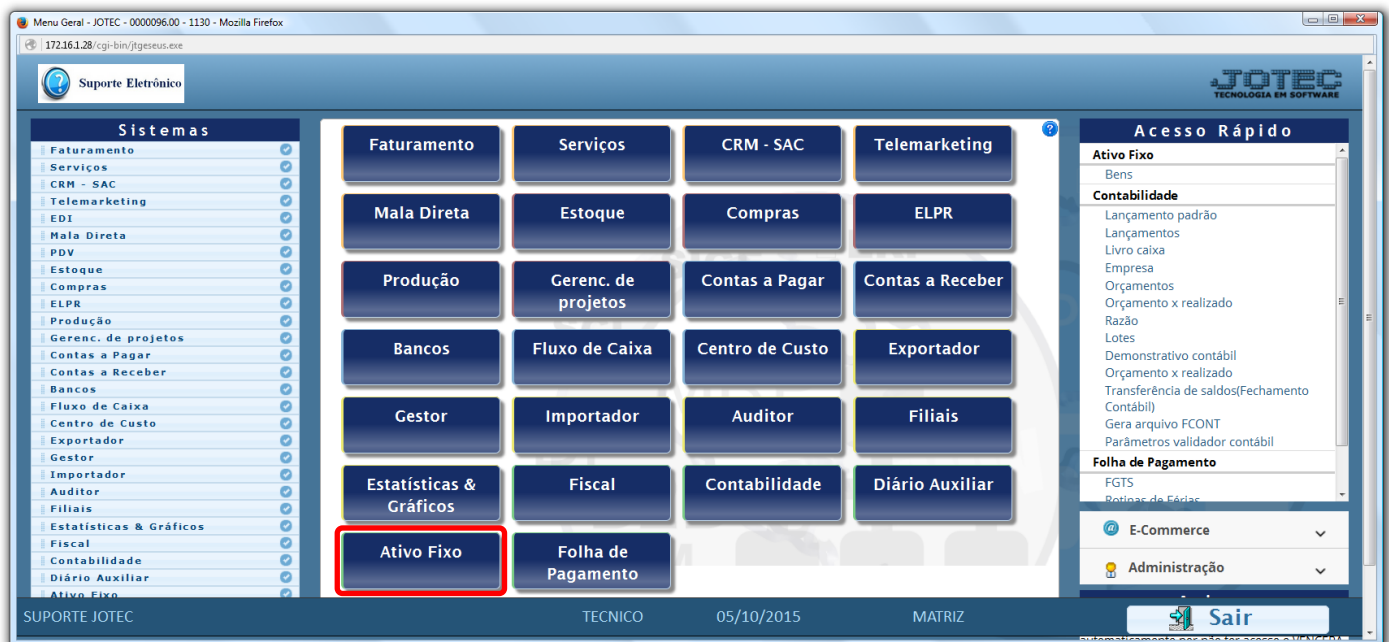


GERA RELATÓRIO POR SEGURADORAS ATGEPG00

✦ **Explicação:** Permite criar um relatório personalizado padrão JOTEC, contendo todas as informações pertinentes as seguradoras, podendo ser emitido em formato de arquivo-texto, PDF e impressão padrão matricial.

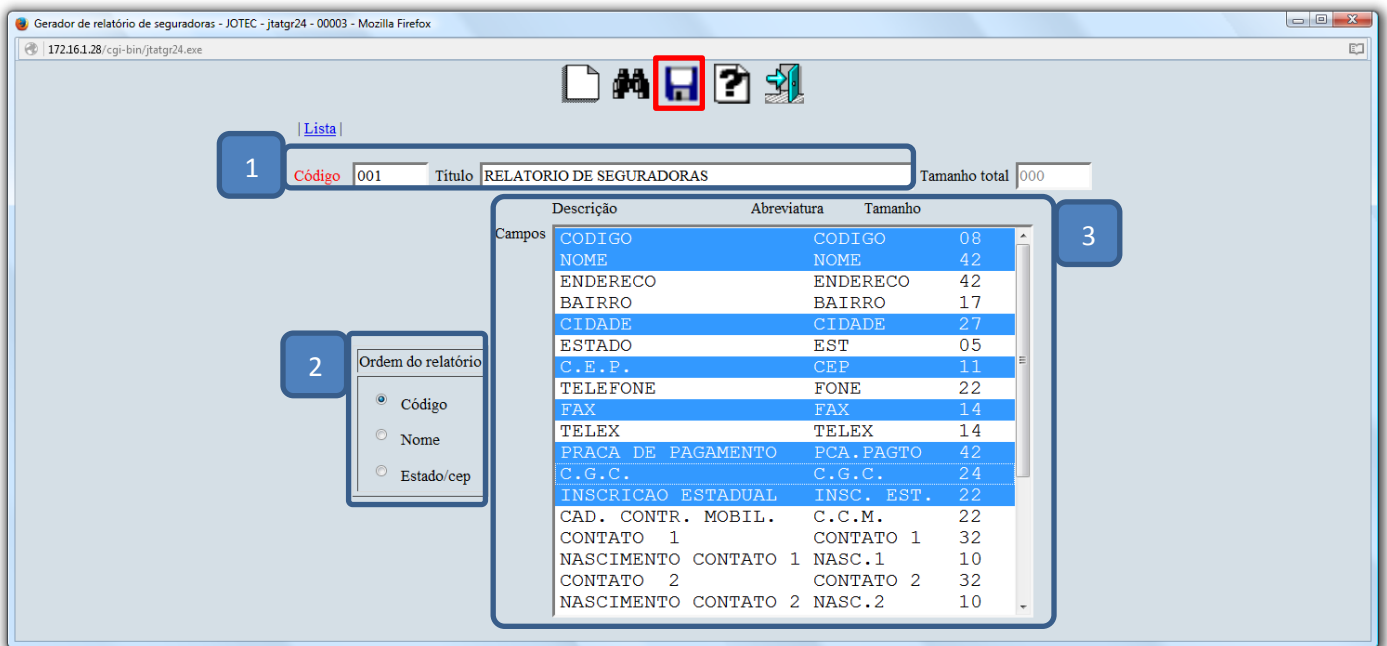
➤ Para realizar esta rotina acesse o módulo: **Ativo Fixo**.



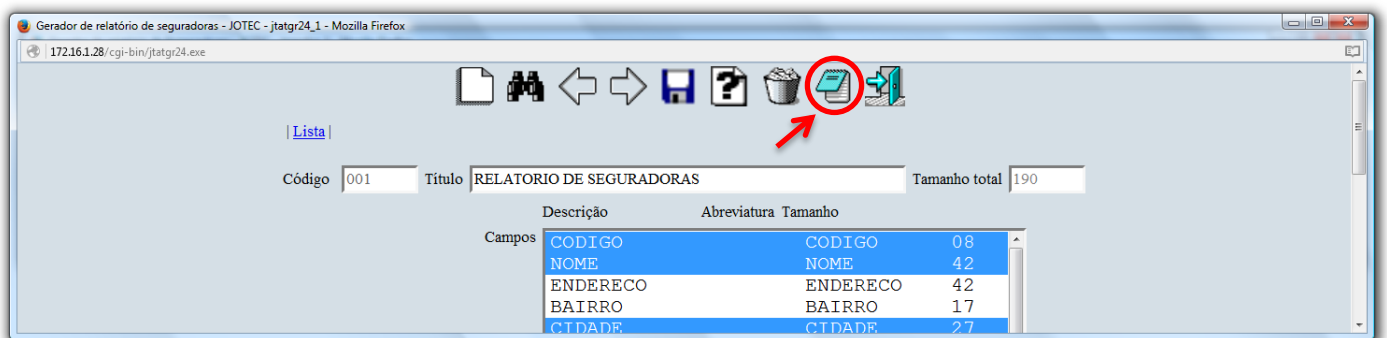
➤ Em seguida acesse: **Geradores > Gera relatório por seguradoras**.



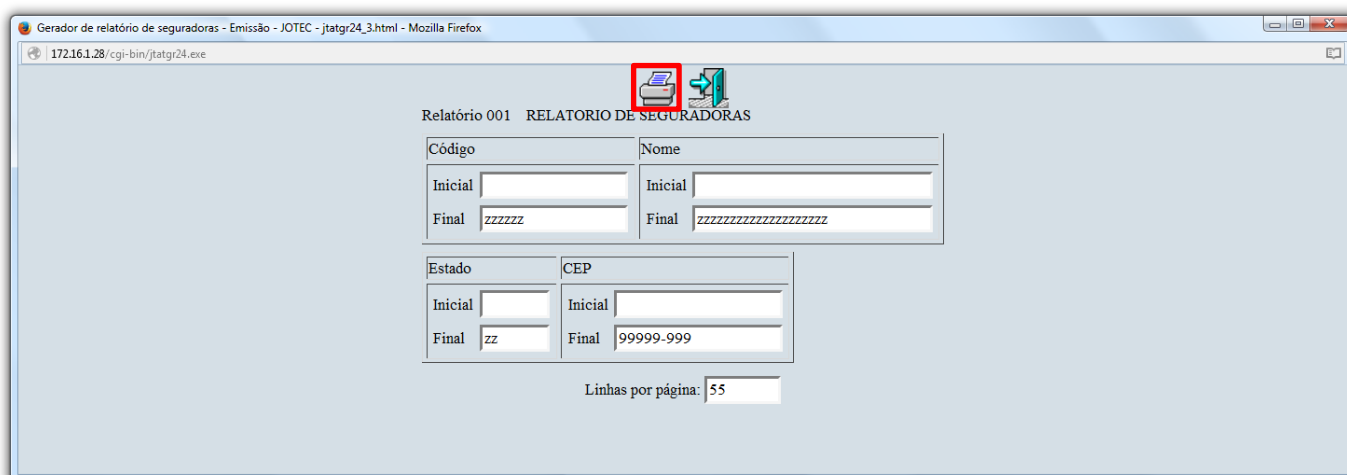
- Será aberta a tela abaixo. Neta tela informe (1) **Código** e **Título** para o relatório e selecione a (2) **Ordem do relatório**. No campo **3** selecione as informações que deseja que constem no relatório, pressionando a tela **CONTROL** e selecionando as informações desejadas. Clique no ícone do **“Disquete”** para salvar.



- Em seguida *pesquise* o relatório criado e clique no ícone do **“Bloco de Notas”** para ir para a próxima tela.



- Será aberta a tela abaixo, na qual se podem filtrar as informações a serem impressas no relatório. Informe os campos a serem considerados e clique no ícone da "Impressora" para emitir o relatório.



Gerador de relatório de seguradoras - Emissão - JOTEC - jtatgr24_3.html - Mozilla Firefox

172.16.1.28/cgi-bin/jtatgr24.exe


Relatório 001 RELATORIO DE SEGURADORAS

Código	Nome
Inicial	Inicial
Final	Final

Estado	CEP
Inicial	Inicial
Final	Final

Linhas por página: 55

Para maiores informações consulte o:



Suporte Eletrônico.