

## RELATÓRIO DE PEDIDO POR VENDEDOR/CLIENTE




Acesse o módulo: **Faturamento**.



Em seguida coloque o mouse sobre o relatório e clique em **“pedido vendedor/cliente”**.



Preencha os campos com os informações que desejadas e clique na impressora para gerar o relatório.

<b>Vendedor 1</b> Inicial <input type="text"/> Final 99999	<b>Pedido</b> Inicial <input type="text"/> Final 9999999999	<b>Data do pedido</b> Inicial <input type="text"/> Final 31/12/2999	<b>Data de entrega</b> Inicial <input type="text"/> Final 31/12/2999
<b>Status do pedido</b> <ul style="list-style-type: none"><li><input checked="" type="checkbox"/> A atender</li><li><input checked="" type="checkbox"/> Atendido</li><li><input checked="" type="checkbox"/> NF cancelada</li><li><input checked="" type="checkbox"/> Erro no pedido</li><li><input checked="" type="checkbox"/> Orçamento</li><li><input checked="" type="checkbox"/> Bloqueado</li><li><input checked="" type="checkbox"/> Cancelado</li><li><input checked="" type="checkbox"/> Crédito automático</li><li><input checked="" type="checkbox"/> Em conferência</li></ul>	<b>Nota fiscal</b> Inicial <input type="text"/> Final 999999	<b>Data da NF</b> Inicial <input type="text"/> Final 31/12/2999	<b>Vendedor 2</b> Inicial <input type="text"/> Final 99999
<b>Vendedor 3</b> Inicial <input type="text"/> Final 99999		<b>Conta de rateio</b> Inicial <input type="text"/> Final ////////////////	

Cons.val. informado e atend. total p/peds.sequência de atend.  
 Considerar os pedidos que não geraram duplicatas  
 Pular de página a cada vendedor  
 Não considera impostos  
 Considera os três vendedores do pedido  
 Considera serviços  Totaliza por status  
 Não considera valor do frete e valor do seguro  
 Mostrar dados cadastrais do cliente

Linhas por página:

*Para maiores informações  
consulte o:*



***Suporte Eletrônico.***